



VERSION 1.2

CE DOCUMENT EST UN APERCU DU
PACK STRUCTURE JURIDIQUE DE
CRÉATION D'ENTREPRISE
TÉLÉCHARGEABLE SUR
[HTTP://WWW.LEGIFISCAL.FR/](http://www.legifiscal.fr/)



Pack Structure juridique de création d'entreprise

Vous disposez à titre d'exemple de 2 pages de chacun des documents contenus dans ce pack. Pour les outils Excel, ces derniers s'affichent avec une palette de couleur Excel® 97 en mode dégradé.

Choix du régime de la nouvelle entreprise : Auto entreprise / Micro / Réel EI-EURL

Sommaire

Version 1.2

Date de mise à jour : 22/03/2013

I.	La notion de rentabilité	3
II.	Les régimes d'imposition et de charges sociales	5
	Assiettes et taux de cotisations 2012	8

Toute création d'entreprise commence par un choix : celui de la structure juridique et du régime.

Ce choix doit être mûrement réfléchi, car les modalités de modification ne sont jamais simples, ni gratuites.

De plus, il est déjà suffisamment difficile de lancer une petite entreprise, qui voudrait se rajouter un handicap en adoptant un régime qui le pénalise ?

Pour bien choisir, il y a de nombreux aspects à prendre en compte :

- Le nombre de personnes qui participent au projet
- La responsabilité financière et patrimoniale de l'activité
- Le développement de l'entreprise à court, moyen, et long terme
- Les moyens à disposition
- L'activité et ses spécificités
- Les aspects administratifs
- Les charges sociales et les impôts
- Et bien d'autres encore...

Ce guide a pour objectif de faire le point sur les différents régimes possibles pour les très petites entreprises en création :

- L'auto entreprise
- L'entreprise individuelle en régime micro
- L'entreprise individuelle en régime réel et l'EURL ou la SARL en gérance majoritaire

Soulignons au passage que l'auto entreprise n'est pas une structure juridique.

La structure juridique officielle est celle de l'entreprise individuelle, qui profite de dispositions particulières et d'options d'impositions et de charges forfaitaires.

Il existe une littérature florissante sur ce nouveau dispositif, entré en vigueur en 2010.

Etant donné l'importante quantité d'informations sur le sujet de l'auto entreprise, ce guide n'a pas la vocation d'être exhaustif, mais préfère se spécialiser dans l'analyse des critères de choix, de deux manières complémentaires :

- Le tableau Excel analyse de manière détaillée la partie rentabilité et financière du projet d'entreprise, y compris les impacts sociaux et fiscaux. C'est-à-dire qu'est ce qui reste à l'exploitant après paiement de ses charges sociales et impôts personnels.
- Le guide PDF éclaire les calculs du tableau par un détail du fonctionnement du régime.

Choix du régime de la TPE : Autoentreprise / Micro / Réel

Version : 1.2 Date de mise à jour : 22/03/2013

Présentation de la matrice Excel

Plusieurs feuilles vous sont proposées dans cette matrice Excel

1) Hypothèses de travail à remplir

C'est sur cette feuille que vous devez saisir les informations qui vont permettre de faire le comparatif. Vous devez remplir tous les champs pour que l'outil fonctionne correctement. Un aperçu des résultats vous est présenté juste à côté des hypothèses.

2) Résultat détaillé





Sur cette feuille vous obtenez le détail des bases, des taux afférents à chaque régime, et le compte de résultat simplifié de chaque régime. Il vous permet de voir d'un coup d'œil quelle solution est la plus économique pour une situation précise. Les résultats donnent le Net Disponible, c'est-à-dire quelle part du Chiffre d'Affaires il vous reste après avoir payé tous les frais de l'entreprise, les charges sociales, et les impôts.

3) Graphique

Sur cette feuille vous trouverez une modélisation des 3 régimes en graphique, à partir de vos hypothèses de départ, en fonction du Chiffre d'Affaires (de 0 jusqu'à la limite du seuil). Il vous permet de visualiser ce que deviendrait votre Net Disponible à tout niveau de Chiffre d'Affaires.



Codes couleurs des cellules

	Champ à compléter
	Résultat
	Légendes
	Légendes

VOS INFORMATIONS	
ACTIVITE	Ventes de marchandises (BIC)

INFORMATIONS PREVISIONNELLES	
CHIFFRE D'AFFAIRES (en €)	70,000
TAUX DE MARGE BRUTE (en %)	50%
MARGE BRUTE	35,000

SALAIRES ET CHARGES	0
FRAIS DE DEPLACEMENT	4,000
FRAIS DE TELECOMMUNICATIONS	600
ASSURANCES	300
MATERIEL ET FOURNITURES	500
PUBLICITE	0
FRAIS DE BANQUE	300
AMORTISSEMENTS ANNUELS	0
AUTRES FRAIS	3,000
TOTAL DES CHARGES	8,700

CHARGES SUPPL DU REGIME REEL	1,000
PLAFOND DE CHIFFRE D'AFFAIRES	81,500
TAUX DE CHARGES MICROSOCIAL	3.50%
TAUX DE CHARGES MICROFISCAL	1.00%
ABBATEMENT REGIME MICRO	71.00%
TAUX DE CHARGES REEL AVANT	18.00%
TAUX DE CHARGES REEL APRES	15.00%
MONTANT MINIMUM DE CHARGES	1,650
TAUX MARGINAL IRPP (en %)	14.00%
OPTION MICROFISCAL EN AE	OUI

RESULTATS DETAILLES		
---------------------	--	--

AUTOENTREPRISE		
MARGE NETTE	26,300	37.57%
MICROSOCIAL	2,450	
MICROFISCAL	700	
NET DISPONIBLE	23,150	33.07%

REGIME MICRO		
MARGE NETTE	26,300	37.57%
CHARGES SOCIALES	3,654	
IMPOT SUR LE REVENU	2,842	
NET DISPONIBLE	19,804	28.29%

REGIME REEL EI ou EURL		
MARGE NETTE	25,300	36.14%
CHARGES SOCIALES	3,795	
IMPOT SUR LE REVENU	3,064	
NET DISPONIBLE	18,441	26.34%

